Sprossenprofile / mullion profiles

Montageanleitung · Instruction Manual · Instructions d'installation · Instrucciones de instalación · Istruzioni per l'installazione · Szerelési útmutató · Monteringsanvisning · Installatie-instructies · Инструкция по монтажу

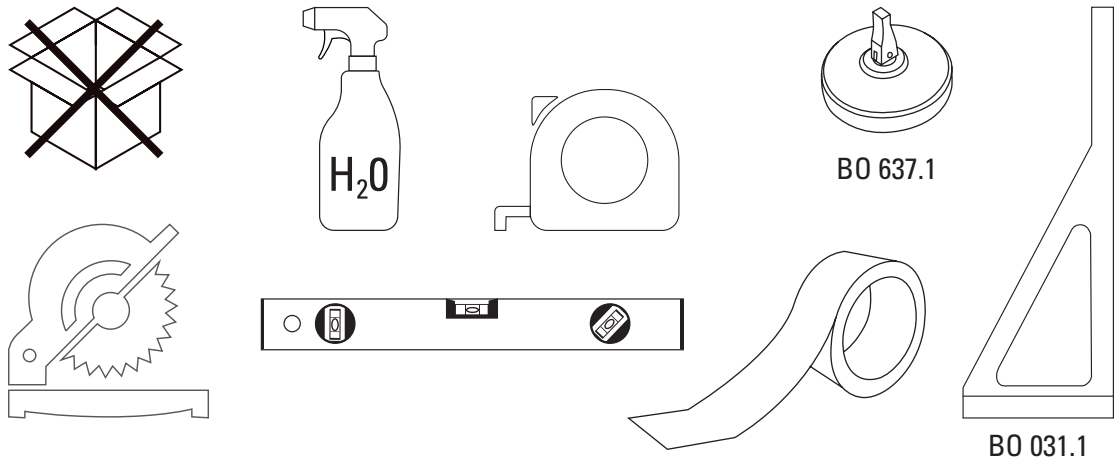

Bohle AG · Dieselstraße 10 · 42781 Haan · T +49 2129 5568-0 · F +49 2129 5568-201 · info@bohle.de · www.bohle.com

DE: Das Klebeband haftet sehr stark auf Glas. Sprühen Sie deshalb immer Wasser auf das Glas, damit die Sprossenprofile ausgerichtet werden können.

EN: The tape attaches powerfully to glass. Therefore, always spray water on the glass so that mullion profiles can be adjusted.

1

DE: Bringen Sie zuerst das waagerechte Sprossenprofil unten an. Verwenden Sie für die Ausrichtung eine Wasserwaage oder einen Kreuzlaser. Bohle Tipp: BO 637.1 Exzenteranschlag mit Saugscheibe .

EN: Install the horizontal one at the bottom first. Use a spirit level or cross laser for alignment. Bohle tip: BO 637.1 Eccentric suction stopper.

A DE: Entfernen Sie das Schutzband am Sprossenprofil.

EN: Remove the protective tape on the mullions.

B DE: Sprühen Sie Wasser auf das Glas.

EN: Spray water on the glass.

C DE: Bringen Sie die Sprossenprofile an und fixieren Sie sie mit Kreppband, bis das Wasser getrocknet ist.

EN: Attach the mullions and fix it with masking tape until the water has dried.

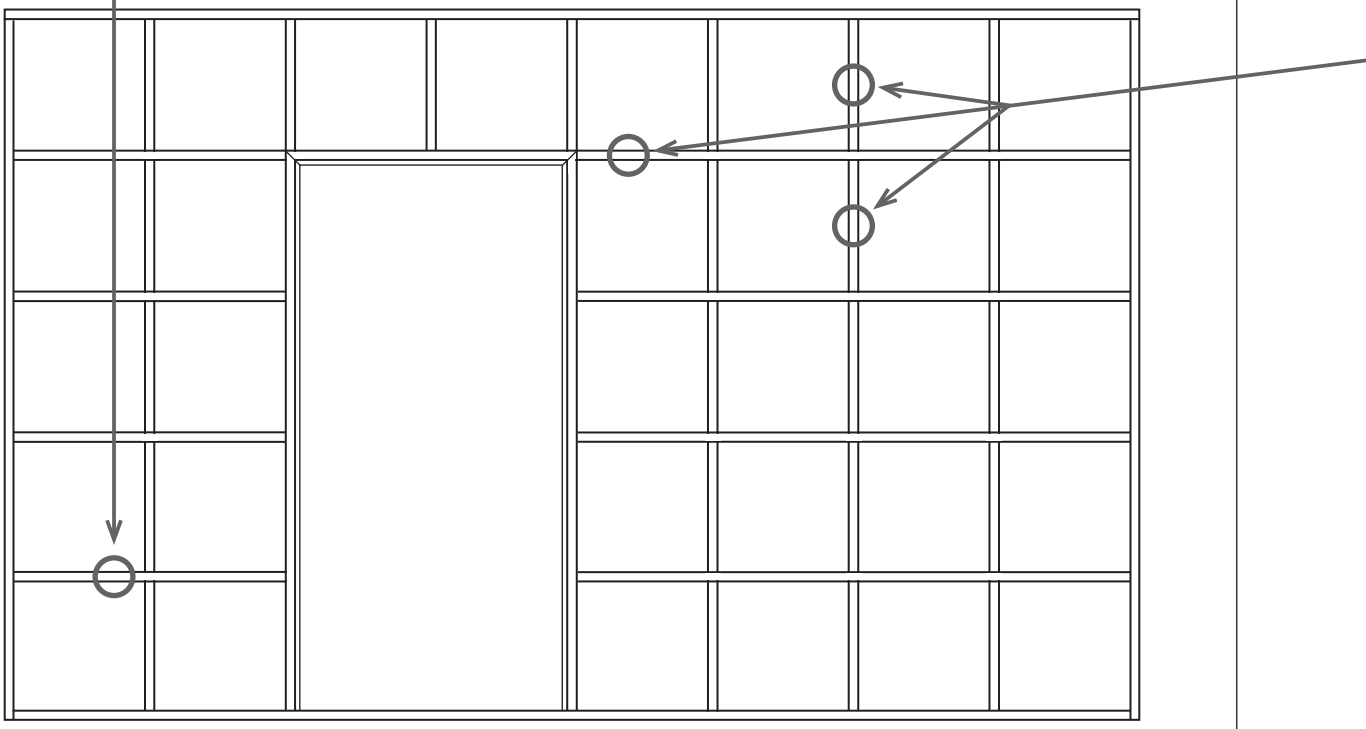

2

DE: Bringen Sie die Senkrechten auf das waagerechte Sprossenprofil an.

EN: Place the vertical ones on the horizontal profile.

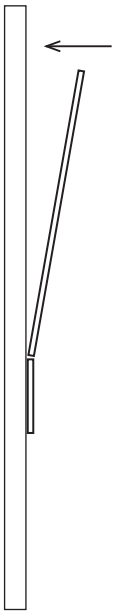

A DE: Verwenden Sie die Winkel so, dass sie 90° auf dem waagerechten Sprossenprofil anliegen.

EN: Use angle brackets so that they stand 90° on the horizontal mullion.

B DE: Sprühen Sie Wasser nur auf den unteren Teil.

EN: Spray water only on the lower part.

C DE: Legen Sie es auf das waagerechte Profil, winkeln Sie es an und drücken Sie es fest.

EN: Place it on the horizontal profile and angle it, press firmly.

3

DE: Fahren Sie mit der nächsten waagerechten Reihe fort, gefolgt von den senkrechten Profilen. Arbeiten Sie weiter nach oben.

EN: Continue with the next horizontal row followed by the vertical profiles. Work further upwards.

4

DE: Denken Sie daran, die waagerechten Sprossenprofile so zu setzen, dass sie mit der Oberkante der Zarge ausgerichtet sind. Setzen Sie dann das waagerechte Sprossenprofil auf die darunter liegende Reihe. Bringen Sie anschließend die senkrechten Sprossenprofile an.

EN: Remember to set the horizontal mullions so that they align with the top of the frame edge. Then place the horizontal mullions on the row below. Finally attach the vertical mullions.

DE: Reinigungs- und Pflegehinweise

Die pulverbeschichteten Profile sind nur mit milden, haushaltsüblichen Pflegemitteln zu reinigen. Keinesfalls dürfen stark säurehaltige oder alkalische Reinigungs- oder Netzmittel verwendet werden. Kratzende, abrasive und filmbildende Reinigungsmittel wie Putz- oder Scheuermittel, Alkohol, Nitroverdünnung, Stahlwolle, Drahtbürsten usw. sind ungeeignet. Reinigen Sie die Profile nur mit weichen - nicht scheuernden - Tüchern oder Lappen. Verwenden Sie keine Reinigungsmittel, deren Zusammensetzung unbekannt ist. Beachten Sie immer die Gebrauchsanweisung der jeweiligen Reinigungsmittel und prüfen Sie es auf die Eignung vor Gebrauch auf der Oberfläche.

EN: Cleaning and care instructions

The powder-coated profiles should only be cleaned with mild, household care products. Under no circum stances may strongly acidic or alkaline cleaning or wetting agents be used. Scratching, abrasive and film-forming cleaning agents such as cleaning or scouring agents, alcohol, nitro thinner, steel wool, wire brushes etc. are unsuitable. Only clean the profiles with soft - non-abrasive - cloths or rags. Do not use cleaning agents whose composition is unknown. Always observe the instructions for use of the respective cleaning agent and check it for suitability before use on the surface.

Bohle Worldwide

Germany

Bohle AG
42781 Haan
T +49 2129 5568-100
info@bohle.de

Austria I Hungary Slovenia

Bohle GmbH
1230 Wien
T +43 1 804 4853-0
info@bohle.at

Benelux

Bohle Benelux B.V.
3905 LX Veenendaal
T +31 318 553151
info@bohle.nl

China

Bohle Trading Co., Ltd
Tianhe District, Guangzhou
T +86-20-38105870
jiang.du@bohle.de

Croatia

Bohle d.o.o.
51000 Rijeka
T +385 051-329-566
info@bohle.hr

Estonia

Bohle Baltic
13619 Tallinn
T +372 6112-826
info@bohle.ee

France

Bohle AG · Departement Français
42781 Haan, Germany
T +49 2129 5568-222
france@bohle.de

Italy

Bohle Italia s.r.l.
20080 Vermezzo (MI)
T +39 02 94967790
info@bohle.it

Russia

Bohle Москва
108811 Москва
T +7 495 230-94-00
info@bohle.ru

Russia

Bohle Санкт Петербург
198020 Санкт Петербург
T +7 812 4452792
info@bohle.spb.ru

Spain I Portugal

Bohle Complementos del Vidrio S.A.U.
08907 L´Hospitalet (Barcelona)
T +34 932 615 361
info@bohle.es

South Africa

Bohle Glass Equipment (Pty) Ltd.
2125 Gauteng
T +27 11 792-6430
info@bohle.co.za

Sweden

Bohle Scandinavia AB
14175 Kungens Kurva
T +46 8 449 57 50
info@bohle.se

United Kingdom

Bohle Ltd.
Dukinfield, Cheshire, SK16 4PP
T +44 161 3421100
info@bohle.ltd.uk

USA I Canada

Bohle America, Inc
Charlotte, NC 28273
T +1 704 247 8400
info@bohle-america.com

Bohle AG
Dieselstraße 10
42781 Haan

T +49 2129 5568-100
F +49 2129 5568-281

info@bohle.de
www.bohle.com

2021-8785 · 11-21