









## Bohle SlideTec modul 80

Schuifdeuren van glas vinden in woon- en werkomgeving talrijke toepassingsmogelijkheden. Naast de normale deur wordt ze ook veel als ruimteverdelers ingezet. Of het nu is als keukenafdeling, inloopkast of kantoorafdelingswanden, de mogelijkheden zijn veelzijdig geworden. Om deze reden heeft Bohle het compacte maar flexibele Optima Modul 80 ontwikkeld. Met slechts één railsysteem en verschillende toebehoren-modules kan individueel op de verschillende eisen ingespeeld worden. Van de eenvoudige éénvleugelige deuren tot tweevleugelige deuren van 80 kg. Veelzijdige toepassingen voor één- en tweevleugelige deuren, wand- en plafondaansluiting, afdekkappen, montagerails.





### tot 50 kg 8 mm gehard

				
toepassing	Wandbevestiging	Wandbevestiging	Plafondbevestiging	Plafondbevestiging
kleur	EV1	rvs-effect	EV1	rvs-effect
benodigde set-artikelen				
toebehoren	1x BO 5101601	1x BO 5101601	1x BO 5101601	1x BO 5101601
looprail (onbewerkt), 1700 mm	1x BO 5101584	1x BO 5101584	1x BO 5101581	1x BO 5101581
afdekkap (onbewerkt), 1700 mm	1x BO 5101587	1x BO 5101595	2x BO 5101587	2x BO 5101595
looprail (onbewerkt), 2100 mm	1x BO 5101585	1x BO 5101585	1x BO 5101582	1x BO 5101582
afdekkap, 2100 mm	1x BO 5101588	1x BO 5101596	2x BO 5101588	2x BO 5101596
looprail (onbewerkt), 2500 mm	1x BO 5101586	1x BO 5101586	1x BO 5101583	1x BO 5101583
afdekkap, 2500 mm	1x BO 5101589	1x BO 5101597	2x BO 5101589	2x BO 5101597
optionele setartikelen				
set eindkappen	1x BO 5101590	1x BO 5101598	1x BO 5101591	1x BO 5101599

### tot 80 kg 8 mm gehard

				
toepassing	Wandbevestiging	Wandbevestiging	Plafondbevestiging	Plafondbevestiging
kleur	EV1	rvs-effect	EV1	rvs-effect
benodigde set-artikelen				
toebehoren	1x BO 5101602	1x BO 5101602	1x BO 5101602	1x BO 5101602
looprail (onbewerkt), 1700 mm	1x BO 5101584	1x BO 5101584	1x BO 5101581	1x BO 5101581
afdekkap (onbewerkt), 1700 mm	1x BO 5101587	1x BO 5101595	2x BO 5101587	2x BO 5101595
looprail (onbewerkt), 2100 mm	1x BO 5101585	1x BO 5101585	1x BO 5101582	1x BO 5101582
afdekkap, 2100 mm	1x BO 5101588	1x BO 5101596	2x BO 5101588	2x BO 5101596
looprail (onbewerkt), 2500 mm	1x BO 5101586	1x BO 5101586	1x BO 5101583	1x BO 5101583
afdekkap, 2500 mm	1x BO 5101589	1x BO 5101597	2x BO 5101589	2x BO 5101597
optionele setartikelen				
set eindkappen	1x BO 5101590	1x BO 5101598	1x BO 5101591	1x BO 5101599
1 zelfsluitende demper (optioneel)	1x BO 5101604	1x BO 5101604	1x BO 5101604	1x BO 5101604
2 zelfsluitende dempers (optioneel)	2x BO 5101604	2x BO 5101604	2x BO 5101604	2x BO 5101604

### tot 80 kg 10 mm gehard

				
toepassing	Wandbevestiging	Wandbevestiging	Plafondbevestiging	Plafondbevestiging
kleur	EV1	rvs-effect	EV1	rvs-effect
benodigde set-artikelen				
toebehoren	1x BO 5101603	1x BO 5101603	1x BO 5101603	1x BO 5101603
looprail (onbewerkt), 1700 mm	1x BO 5101584	1x BO 5101584	1x BO 5101581	1x BO 5101581
afdekkap (onbewerkt), 1700 mm	1x BO 5101587	1x BO 5101595	2x BO 5101587	2x BO 5101595
looprail (onbewerkt), 2100 mm	1x BO 5101585	1x BO 5101585	1x BO 5101582	1x BO 5101582
afdekkap, 2100 mm	1x BO 5101588	1x BO 5101596	2x BO 5101588	2x BO 5101596
looprail (onbewerkt), 2500 mm	1x BO 5101586	1x BO 5101586	1x BO 5101583	1x BO 5101583
afdekkap, 2500 mm	1x BO 5101589	1x BO 5101597	2x BO 5101589	2x BO 5101597
optionele setartikelen				
set eindkappen	1x BO 5101590	1x BO 5101598	1x BO 5101591	1x BO 5101599
1 zelfsluitende demper (optioneel)	1x BO 5101604	1x BO 5101604	1x BO 5101604	1x BO 5101604
2 zelfsluitende dempers (optioneel)	2x BO 5101604	2x BO 5101604	2x BO 5101604	2x BO 5101604